

Filutforsker

ActivConnect-G / OPS-G for ActivPanel



Som på en vanlig pc kan du få tilgang til alle filene dine fra en filutforsker. Her vises alt som er lagret lokalt og alt du har på minnepenner du setter inn i ActivConnect G / OPS-G eller i fronten av skjermen. Du kan kopiere, klippe og lime inn filer mellom mapper.


Hvor finner jeg filutforskeren?

Filutforskeren (Explorer) finner du i App-biblioteket på ActivConnect.

Trykk på ikonet for app-biblioteket nederst til venstre på hjemskjermen.



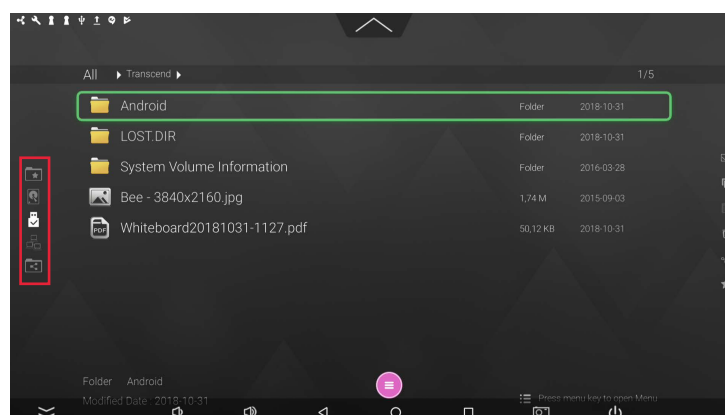
Trykk på jordkloneikonet (nr 2 fra toppen) og velg Explorer (filutforsker)



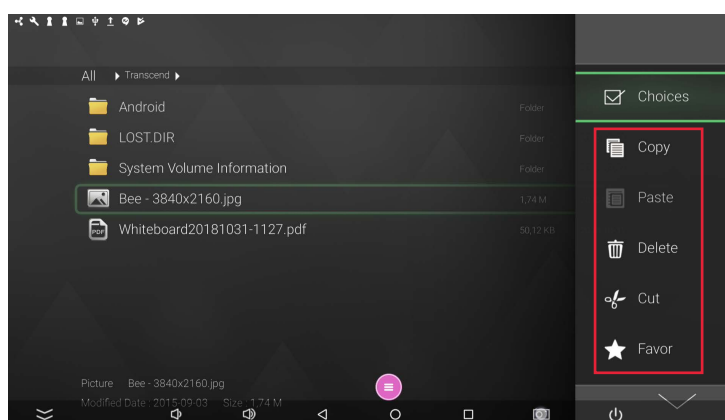
Hva finner jeg i filutforskeren?

Helt til venstre finner du hovedmappene. På bildet under er minnepennen valgt og da vises innholdet i midten i listeform.

Ikonet over minnepennen er Storage (lokalt innhold på ActivConnect).



Når du holder fingeren mot en fil (bilde, dokument, whiteboard-fil, PDF eller mappe) på skjermen vil valgene dine komme opp til høyre:



Du kan altså flytte filer mellom mapper og til og fra skjermen via en minnepenn.

På ActivPanel v4 og v5 er ActivConnect en ekstern enhet som festes bak skjermen. På ActivPanel v6 er den en OPS-pc som står inne i OPS-slot i skjermens side.

