

# SPINNER-APP


på ActivConnect for ActivPanel



Spinner-appen på ActivConnect for ActivPanel gjør at du kan trekke vilkårlige elementer på skjermer. Du kan trekke bokstaver, tall eller du kan lage datasett med elever for å trekke rekkefølgen på hvem som skal gjøre oppgavene.


Hvor finner du spinner-appen?

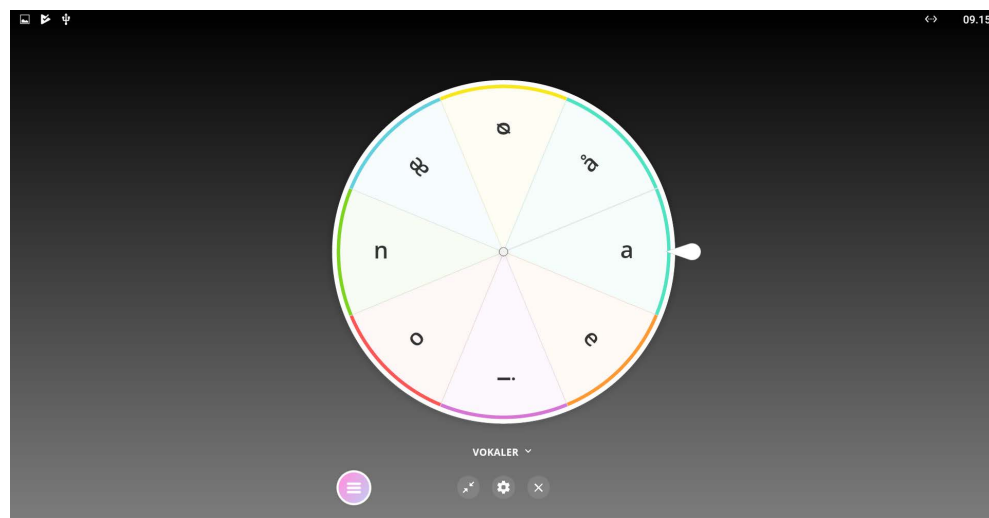
Når du åpner den rosa menyknappen på skjermen ligger Spinner-appen helt til høyre:



Oversikt og bruk

For å spinne drar du hjulet lett med klokken. Du bestemmer hvilket datasett du vil bruke rett under spinneren. Her finner du også (fra venstre): **Gjør mindre /større**, **Innstillinger** og **Lukk**.

Under **Innstillinger**  kan du bestemme om den som ble trukket ut kunne trekkes i neste spinn eller ikke.



Når du gjør spinneren mindre er den flyttbar og legger seg oppå det du ellers arbeider med på skjermen.

Lage nye datasett

Trykk på listen over datasett. Velg så **Opprett ny / nytt**. Gi navn til datasettet og fyll inn.  **Lagre**.

