


# HURTIGSVARSØKTER I

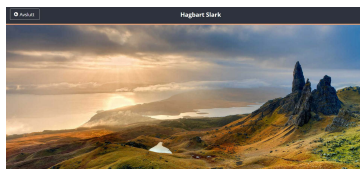
I en ClassFlow-leksjon kan du gjennomføre korte økter med vurderings spørsmål lagt inn i sider i leksjonen.

Du kan også kjøre 8 forskjellige typer hurtigsvarsøker / undersøkelser fra leksjonen for å få fram vurdering for læring i sanntid og kunn tilpasse eller justere undervisningen.


Alle vurderinger og hurtigsvarsøker krever at elevene i en klasse er tilknyttet leksjonen.

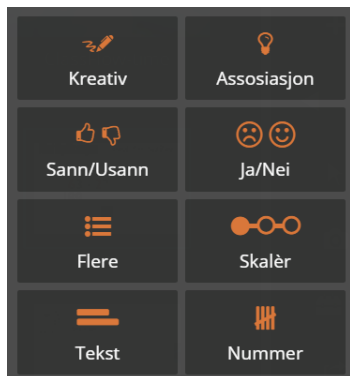
Når du starter en leksjon (se guiden om Gjennomføring av leksjoner) for en klasse, kan elevene knytte seg til leksjonen via <https://classflow.com/student>  Du vil finne hvor mange elever som er tilknyttet klassen under ikonet for tilkobling og om du trykker på ikonet får du opp navn.

Elevene vil få opp et ventebilde inntil du sender ut en vurdering eller hurtigsvarsøkt.



## Hurtigsvarsøker

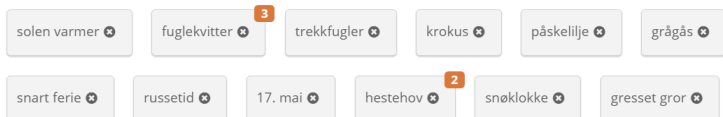
I en leksjon kan du sende hurtigsvarsøker til alle tilknyttede elever ved å bruke Hurtigsvars-knappen i hovedmenyen til høyre. 



### Hurtigsvarsmåter

- Kreativ respons - lar elevene svare ved å flytte på elementer til rett sted, merke av eller koble sammen ved hjelp av penn eller bruke kamera til å ta bilde eller sette inn galleribilde.

- Assosiasjon - gir elevene mulighet til å svare med begreper, ord, korte setninger - som kommer opp i en oversikt på skjermen, slik at man kan 'vurdere 'begrepskartet', prioritere hva som er viktig, hva flere har svart osv.



- Sann / usann - elevene får spørsmål om en påstand er rett eller gal og tar stilling til dette. Svar kan også vises om stolpediagram.
- Ja / nei - elevene får svare om de er enige eller uenige i en påstand Svar kan også vises om stolpediagram.
- Flersvar - elevene kan svare hvilket av x antall alternativer som er rette eller tilsvarende. Svar kan også vises om stolpediagram.
- Skalèr - på en skala fra x til y, hvor enige, uenige er elevene / hvor stor sannsynlighet er det for at...

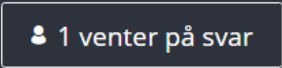
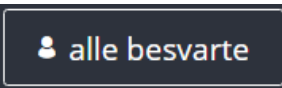
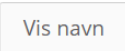
- Tekst - elevene kan svare på muntlige spørsmål svare med kort tekster
- Tall - elevene kan svare på oppgaver med tallsvar

Du kan som lærer planlegge spørsmål til sidene eller improvisere kontroll- eller lærings spørsmål til innholdet på sidene slik du ønsker.

Du kan når som helst pause eller stoppe en hurtigsvarsøkt underveis. Når du trykker på pause vil elevene ikke kunne fortsette å svare før du fortsetter hurtigsvarsøkten.



## Se på svar fra hurtigsvarsøker

Dersom du vil vise svarene på skjermen / tavlen foran i klassen for å følge opp med spørsmål, presentere løsningsforslag, kommentere eller se på prosentvise resultat etter hvert som svarene kommer inn - trykk på knappen oppe til venstre som viser '**x venter på svar**'  Når alle har svart vil knappen endre tekst til '**alle besvarte**' Når man trykker på denne knappen vil det komme opp en rute som viser svarene. Ved kreativ respons vil svarkortene vises i bunnen av skjermen og du kan trykke på et for å vise svaret i stort format. Ved å trykke '**Vis navn**' vil navnene på de som har svart komme fram.  



## Vurderinger på leksjonssider

Dersom du har laget vurderinger knyttet til sider i en leksjon (se guiden for Vurderinger i ClassFlow) vil du kunne starte, pause/restarte og stoppe den aktuelle vurderingen fra sidenvurderingen er knyttet til i sideoversikten du får opp til høyre.   

Vi anbefaler at du som lærer fryser bildet på skjermen dersom du vil gå inn på 'x venter på svar' og se på besvarelser / framdrift for enkeltelever underveis, så du hindrer unødig innsyn i dette fra klassen. Da kan du følge med på din datamaskin underveis i vurderingen.

**Leverte hurtigsvarsøker** Alle svar på hurtigsvarsøker og vurderinger vil etter timen vises i den aktuelle klassen.